



Fliesenschienen

Die ideale Kombination von
Funktionalität und Design

blizz-z
Vorsprung fürs Handwerk

blizz-z Schienenregal

Eigenschaften:

- stabile Konstruktion
- Rückwände verzinkt und gelocht
- inkl. 24 galvanisierter Haken (12 Haken mit Beschriftungsschilder – 12 Haken ohne Beschriftungsschilder)
- mit Anti-Rutschmatte
- pro Modul ca. 11 Schienenfächer
- zur Lagerung von ca. 250 Fliesenschienen pro Regalmeter
- für Fliesenschienen bis 3,00 m

Anwendungsbereiche:

- Präsentations- und Lagersystem für Fliesenschienen



Art.-Nr.

VE

18450

1 Set

LINO Winkelabschlussprofil Edelstahl V4A




Eigenschaften:

- stabile Ausführung
- salzwasserfest
- Abmessung eingepreßt
- mechanisch hoch belastbar
- schützt Fliesenkanten und Abschlüsse
- **hochwertiger Edelstahl V4A (1.4404), rostfrei**

Anwendungsbereiche:

- Freibäder, Hallenbäder und Solebecken
- als Abschlusschiene
- starke Beanspruchung an Kanten und Bodenübergängen
- optische und dekorative Abschlusskanten an Laibungen, Ablagen und Treppenstufen
- Sockelabschluss für Optik und leichte Reinigung



Art.-Nr. (2,50 m)	Art.-Nr. (3,00 m)	Ausführung	Höhe
108505	108510	natur	8 mm
108525	108530	natur	9 mm
108545	108550	natur	10 mm
108565	108570	natur	11 mm
108515	108520	gebürstet	8 mm
108535	108540	gebürstet	9 mm
108555	108560	gebürstet	10 mm
108575	108580	gebürstet	11 mm

LINO Winkelabschlussprofil Edelstahl V2A

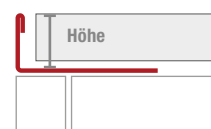


Eigenschaften:

- stabile Ausführung
- Abmessung eingepreßt
- mechanisch hoch belastbar
- schützt Fliesenkanten und Abschlüsse
- **hochwertiger Edelstahl V2A (1.4301), rostfrei**

Anwendungsbereiche:

- als Abschlusschiene
- starke Beanspruchung an Kanten und Bodenübergängen
- optische und dekorative Abschlusskanten an Laibungen, Ablagen und Treppenstufen
- Sockelabschluss für Optik und leichte Reinigung



Art.-Nr. (2,50 m)	Art.-Nr. (2,70 m)	Art.-Nr. (3,00 m)	Ausführung	Höhe
1088	-	108830	natur	3 mm
108902 NEU	-	108903 NEU	natur	4,5 mm
1090	109027	109030	natur	6 mm
1091	109127	109130	natur	8 mm
109155	109157	109160	natur	9 mm
1092	109227	109230	natur	10 mm
1098	109827	109830	natur	11 mm
1093	109327	109330	natur	12,5 mm
1094	-	109430	natur	15 mm
109935	109937	109940	natur	17,5 mm
1095	109527	109530	natur	20 mm
109955	109957	109960	natur	22,5 mm
1096	109627	109630	natur	25 mm
108835	-	10885	gebürstet	3 mm
108912 NEU	-	108913 NEU	gebürstet	4,5 mm
10905	109040	109035	gebürstet	6 mm
10915	109140	109135	gebürstet	8 mm
109165	109167	109170	gebürstet	9 mm
10925	109240	109235	gebürstet	10 mm
10985	109840	109835	gebürstet	11 mm
10935	109340	109335	gebürstet	12,5 mm
109905	109907	109910	gebürstet	15 mm
109945	109947	109950	gebürstet	17,5 mm
109915	-	109920	gebürstet	20 mm
109965	-	109970	gebürstet	22,5 mm
109925	109927	109930	gebürstet	25 mm

LINO Winkelabschlussprofil Aluminium

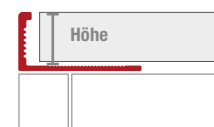

ALU

Eigenschaften:

- Abmessung eingepreßt
- in Folie geschrumpft
- schützt Fliesenkanten und Abschlüsse
- hochwertiges Aluminium

Anwendungsbereiche:

- als Abschlussschiene
- mittlere Beanspruchung an Kanten und Bodenübergängen
- optische und dekorative Abschlusskanten an Laibungen, Ablagen und Treppenstufen
- Sockelabschluss für Optik und leichte Reinigung



Art.-Nr. (2,50 m)	Art.-Nr. (3,00 m)	Ausführung	Höhe
1060	106030	natur	6 mm
1061	106130	natur	8 mm
1062	106230	natur	10 mm
1068	106830	natur	11 mm
1063	106330	natur	12,5 mm
106920	106921	matt eloxiert	6 mm
106922	106923	matt eloxiert	8 mm
106924	106925	matt eloxiert	10 mm
106926	106927	matt eloxiert	11 mm
106928	106929	matt eloxiert	12,5 mm
106940	106941	glänzend eloxiert	6 mm
106942	106943	glänzend eloxiert	8 mm
106944	106945	glänzend eloxiert	10 mm
106946	106947	glänzend eloxiert	11 mm
106948	106949	glänzend eloxiert	12,5 mm
106910	106911	weiß pulverbeschichtet	6 mm
106912	106913	weiß pulverbeschichtet	8 mm
106914	106915	weiß pulverbeschichtet	10 mm
106916	106917	weiß pulverbeschichtet	11 mm
106918	106919	weiß pulverbeschichtet	12,5 mm

LINO Winkelabschlussprofil

Aluminium schwarz matt

ALU

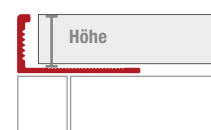
NEU

Eigenschaften:

- Abmessung eingepreßt
- in Folie geschrumpft
- schützt Fliesenkanten und Abschlüsse
- **hochwertiges Aluminium**

Anwendungsbereiche:

- als Abschlussschiene
- mittlere Beanspruchung an Kanten
- optische und dekorative Abschlusskanten an Laibungen und Ablagen
- Sockelabschluss für Optik und leichte Reinigung



Art.-Nr. (2,50 m)	Art.-Nr. (3,00 m)	Ausführung	Höhe
106880	106881	schwarz matt	6 mm
106882	106883	schwarz matt	8 mm
106884	106885	schwarz matt	10 mm
106886	106887	schwarz matt	11 mm

LINO FLEX Winkelabschlussprofil

Edelstahl V2A, biegsam natur

Edelstahl
Rost
frei

Eigenschaften:

- stabile Ausführung
- Abmessung eingepreßt
- mit Schutzfolie
- mechanisch hoch belastbar
- schützt Fliesenkanten und Abschlüsse
- **hochwertiger Edelstahl V2A (1.4301), rostfrei**

Anwendungsbereiche:

- für die kreative Gestaltung des Wand- und Bodenbelags
- als Abschlussschiene
- starke Beanspruchung an Kanten und Bodenübergängen
- optische und dekorative Abschlusskanten an Laibungen, Ablagen und Treppentritten
- Sockelabschluss für Optik und leichte Reinigung



Art.-Nr. (2,50 m)	Art.-Nr. (3,00 m)	Ausführung	Höhe
103622	103623	natur	6 mm
103632	103633	natur	8 mm
103642	103643	natur	10 mm
103652	103653	natur	12,5 mm

LINO FugFIX Winkelabschlussprofil Aluminium

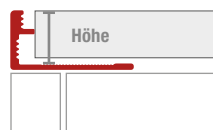


Eigenschaften:

- Fugenkanal: 2 mm
- Abmessung eingepreßt
- einzeln in Folie geschrumpft
- schützt Fliesenkanten und Abschlüsse
- hochwertiges Aluminium

Anwendungsbereiche:

- als Abschlusschiene
- mittlere Beanspruchung an Kanten und Bodenübergängen
- optische und dekorative Abschlusskanten an Laibungen, Ablagen und Treppenstufen
- Sockelabschluss für Optik und leichte Reinigung



weiß pulverbeschichtet

glänzend eloxiert

matt eloxiert

natur



Art.-Nr. (2,50 m)	Art.-Nr. (3,00 m)	Ausführung	Höhe
107650	107655	natur	6 mm
107660	107665	natur	8 mm
107670	107675	natur	10 mm
107680	107685	natur	11 mm
107690	107695	natur	12,5 mm
107651	107656	matt eloxiert	6 mm
107661	107666	matt eloxiert	8 mm
107671	107676	matt eloxiert	10 mm
107681	107686	matt eloxiert	11 mm
107691	107696	matt eloxiert	12,5 mm
107652	107657	glänzend eloxiert	6 mm
107662	107667	glänzend eloxiert	8 mm
107672	107677	glänzend eloxiert	10 mm
107682	107687	glänzend eloxiert	11 mm
107692	107697	glänzend eloxiert	12,5 mm
107653	107658	weiß pulverbeschichtet	6 mm
107663	107668	weiß pulverbeschichtet	8 mm
107673	107678	weiß pulverbeschichtet	10 mm
107683	107688	weiß pulverbeschichtet	11 mm
107693	107698	weiß pulverbeschichtet	12,5 mm

LINO Winkelabschlussprofil Kunststoff

PVC

Eigenschaften:

- kratzfest
- witterungs- und UV-beständig
- schützt Fliesenkanten und Abschlüsse
- durchgefärbter Kunststoff – Hart-PVC

Anwendungsbereiche:

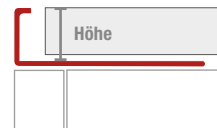
- als Abschlusschiene
- optische und dekorative Abschlusskanten an Laibungen, Ablagen und Treppenstufen
- Sockelabschluss für Optik und leichte Reinigung



jasmin

manhattan

brillantweiß



Art.-Nr. (2,50 m)	Art.-Nr. (3,00 m)	Ausführung	Höhe
10401	104010	brillantweiß	6 mm
10403	104031	brillantweiß	8 mm
10405	104050	brillantweiß	10 mm
10430	104331	brillantweiß	11 mm
10440	104431	brillantweiß	12,5 mm
10404	-	manhattan	8 mm
10406	-	manhattan	10 mm
10550	-	manhattan	11 mm
10560	-	manhattan	12,5 mm
104020	-	jasmin	6 mm
104040	-	jasmin	8 mm
104060	-	jasmin	10 mm
10570	-	jasmin	11 mm
10580	-	jasmin	12,5 mm

RONDO Viertelkreisprofil Edelstahl V2A


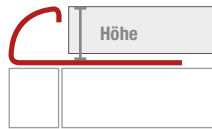


Eigenschaften:

- stabile Ausführung
- Abmessung eingepreßt
- mechanisch hoch belastbar
- schützt Fliesenkanten und Abschlüsse
- **hochwertiger Edelstahl V2A (1.4301), rostfrei**

Anwendungsbereiche:

- als Abschlusschiene
- starke Beanspruchung an Kanten und Bodenübergängen
- optische und dekorative Abschlusskanten an Laibungen, Ablagen und Treppenstufen
- Sockelabschluss für Optik und leichte Reinigung




gebürstet

poliert

natur

Art.-Nr. (2,50 m)	Art.-Nr. (3,00 m)	Ausführung	Höhe
1020	102030	natur	6 mm
1021	102130	natur	8 mm
1022	102230	natur	10 mm
1018	101830	natur	11 mm
1019	-	natur	12,5 mm
1027	102730	poliert	6 mm
1028	102830	poliert	8 mm
1029	102930	poliert	10 mm
1007	100730	poliert	11 mm
1030	-	poliert	12,5 mm
1023	102330	gebürstet	6 mm
1024	102430	gebürstet	8 mm
1025	102530	gebürstet	10 mm
1008	100830	gebürstet	11 mm
1026	102630	gebürstet	12,5 mm



Passende Ecken

V2A Vollmaterial



· Außenecke

- für RONDO Viertelkreisprofil Edelstahl V2A
- hochwertiger Edelstahl V2A (1.4305), rostfrei



gebürstet



poliert



natur

· Innenecke

- für RONDO Viertelkreisprofil Edelstahl V2A
- hochwertiger Edelstahl V2A (1.4305), rostfrei



gebürstet



poliert



natur

RONDO Viertelkreisprofil Aluminium


ALU

Eigenschaften:

- Abmessung eingeprägt
- einzeln in Folie geschrumpft
- schützt Fliesenkanten und Abschlüsse
- hochwertiges Aluminium

Anwendungsbereiche:

- als Abschlusschiene
- mittlere Beanspruchung an Kanten und Bodenübergängen
- optische und dekorative Abschlusskanten an Laibungen, Ablagen und Treppenstufen
- Sockelabschluss für Optik und leichte Reinigung




weiß pulverbeschichtet

glänzend eloxiert

matt eloxiert

Art.-Nr. (2,50 m)	Art.-Nr. (3,00 m)	Ausführung	Höhe
107800	107803	matt eloxiert	8 mm
107810	107813	matt eloxiert	10 mm
107820	107823	matt eloxiert	11 mm
107830	107833	matt eloxiert	12,5 mm
107840	107843	glänzend eloxiert	8 mm
107850	107853	glänzend eloxiert	10 mm
107860	107863	glänzend eloxiert	11 mm
107870	107873	glänzend eloxiert	12,5 mm
107880	107883	weiß pulverbeschichtet	8 mm
107890	107893	weiß pulverbeschichtet	10 mm
107900	107903	weiß pulverbeschichtet	11 mm
107910	107913	weiß pulverbeschichtet	12,5 mm



Passende Ecken

ALU Vollmaterial

ALU

· Außenecke

- für RONDO Viertelkreisprofil Aluminium
- hochwertiges Aluminium



weiß pulverbeschichtet



glänzend eloxiert



matt eloxiert

· Innenecke

- für RONDO Viertelkreisprofil Aluminium
- hochwertiges Aluminium



weiß pulverbeschichtet



glänzend eloxiert



matt eloxiert

RONDO FugFIX Viertelkreisprofil Aluminium



Eigenschaften:

- Fugenkanal: 2 mm
- Abmessung eingepreßt
- einzeln in Folie geschrumpft
- schützt Fliesenkanten und Abschlüsse
- hochwertiges Aluminium

Anwendungsbereiche:

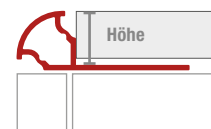
- als Abschlusschiene
- mittlere Beanspruchung an Kanten und Bodenübergängen
- optische und dekorative Abschlusskanten an Laibungen, Ablagen und Treppenstufen
- Sockelabschluss für Optik und leichte Reinigung



weiß pulverbeschichtet

glänzend eloxiert

matt eloxiert



Art.-Nr. (2,50 m)	Art.-Nr. (3,00 m)	Ausführung	Höhe
107590	107595	matt eloxiert	9 mm
107600	107605	matt eloxiert	10 mm
107610	107615	matt eloxiert	11 mm
107620	107625	matt eloxiert	13 mm
107591	107596	glänzend eloxiert	9 mm
107601	107606	glänzend eloxiert	10 mm
107611	107616	glänzend eloxiert	11 mm
107621	107626	glänzend eloxiert	13 mm
107592	107597	weiß pulverbeschichtet	9 mm
107602	107607	weiß pulverbeschichtet	10 mm
107612	107617	weiß pulverbeschichtet	11 mm
107622	107627	weiß pulverbeschichtet	13 mm

Passende Ecken

ALU Vollmaterial

ALU

· Außenecke

- für RONDO FugFIX Viertelkreisprofil Aluminium
- hochwertiges Aluminium



weiß pulverbeschichtet



glänzend eloxiert



matt eloxiert

RONDO Viertelkreisprofil Kunststoff

PVC
Eigenschaften:

- kratzfest
- witterungs- und UV-beständig
- schützt Fliesenkanten und Abschlüsse
- durchgefärbter Kunststoff - Hart-PVC

Anwendungsbereiche:

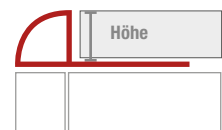
- als Abschlusschiene
- optische und dekorative Abschlusskanten an Laibungen, Ablagen und Treppenstufen
- Sockelabschluss für Optik und leichte Reinigung



jasmin

manhattan

brillantweiß



Art.-Nr. (2,50 m)	Art.-Nr. (3,00 m)	Ausführung	Höhe
10010	100103	brillantweiß	6 mm
10020	100203	brillantweiß	8 mm
10030	100301	brillantweiß	10 mm
10320	-	manhattan	8 mm
100320	-	manhattan	10 mm
10312	-	jasmin	6 mm
10032	-	jasmin	10 mm

Passende Ecken

PVC
· Außenecke

- für RONDO Viertelkreisprofil Kunststoff
- durchgefärbter Kunststoff - Hart-PVC



jasmin



manhattan



brillantweiß

RONDO FugFIX Viertelkreisprofil Kunststoff

PVC


FUG
FIX

Eigenschaften:

- Fugenkanal: 2 mm
- kratzfest
- witterungs- und UV-beständig
- schützt Fliesenkanten und Abschlüsse
- durchgefärbter Kunststoff - Hart-PVC

Anwendungsbereiche:

- als Abschlusschiene
- optische und dekorative Abschlusskanten an Laibungen, Ablagen und Treppenstufen
- Sockelabschluss für Optik und leichte Reinigung



jasmin

manhattan

brillantweiß



Art.-Nr. (2,50 m)	Art.-Nr. (3,00 m)	Ausführung	Höhe
11501	-	brillantweiß	6 mm
11510	115131	brillantweiß	8 mm
11520	115231	brillantweiß	10 mm
11530	115331	brillantweiß	12,5 mm
115901	-	manhattan	8 mm
115911	-	manhattan	10 mm
115120	-	jasmin	8 mm
115220	-	jasmin	10 mm

Passende Ecken

PVC

· Außenecke

- für RONDO FugFIX Viertelkreisprofil Kunststoff
- durchgefärbter Kunststoff - Hart-PVC



jasmin



manhattan



brillantweiß

RONDO Q Viertelstabprofil Edelstahl V2A




Eigenschaften:

- symmetrisch gerundet
- stabile Ausführung
- Abmessung eingeprägt
- mechanisch hoch belastbar
- schützt Fliesenkanten und Abschlüsse
- **hochwertiger Edelstahl V2A (1.4301), rostfrei**

Anwendungsbereiche:

- als Abschlusschiene
- starke Beanspruchung an Kanten und Bodenübergängen
- optische und dekorative Abschlusskanten an Laibungen, Ablagen und Treppenstufen
- Sockelabschluss für Optik und leichte Reinigung



gebürstet

poliert

natur



Art.-Nr. (2,50 m)	Art.-Nr. (3,00 m)	Ausführung	Höhe
100412	100413	natur	8 mm
100422	100423	natur	10 mm
100432	100433	natur	11 mm
100442	100443	natur	12,5 mm
100512	100513	poliert	8 mm
100522	100523	poliert	10 mm
100532	100533	poliert	11 mm
100542	100543	poliert	12,5 mm
100612	100613	gebürstet	8 mm
100622	100623	gebürstet	10 mm
100632	100633	gebürstet	11 mm
100642	100643	gebürstet	12,5 mm

Passende Ecken

V2A Vollmaterial


· Außenecke

- für RONDO Q Viertelstabprofil Edelstahl V2A
- hochwertiger Edelstahl V2A (1.4305), rostfrei



gebürstet



poliert



natur

QUADRO Fliesenschiene Edelstahl V2A




Eigenschaften:

- stabile Ausführung
- Abmessung eingeprägt
- mit Schutzfolie
- mechanisch hoch belastbar
- schützt Fliesenkanten und Abschlüsse
- **hochwertiger Edelstahl V2A (1.4301), rostfrei**

Anwendungsbereiche:

- als Abschlusschiene
- optische und dekorative Abschlusskanten an Laibungen, Ablagen und Treppenstufen
- Sockelabschluss für Optik und leichte Reinigung
- als Bordüre



gebürstet

poliert

Art.-Nr. (2,50 m)	Art.-Nr. (3,00 m)	Ausführung	Höhe
117202	117203	poliert	6 mm
117212	117213	poliert	8 mm
117222	117223	poliert	9 mm
117232	117233	poliert	10 mm
117242	117243	poliert	11 mm
117252	117253	poliert	12,5 mm
117302	117303	gebürstet	6 mm
117312	117313	gebürstet	8 mm
117322	117323	gebürstet	9 mm
117332	117333	gebürstet	10 mm
117342	117343	gebürstet	11 mm
117352	117353	gebürstet	12,5 mm



Passende Ecken

· Außen- und Innenecke

- für QUADRO Fliesenschiene Edelstahl V2A
- hochwertiger Edelstahl V2A (1.4301), rostfrei

V2A Vollmaterial



gebürstet



poliert

· Außen- und Innenecke

- für QUADRO Fliesenschiene Edelstahl V2A
- aus Druckguss in Edelstahl V2A-Optik



gebürstet



poliert

QUADRO Fliesenschiene Aluminium

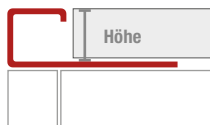
ALU

Eigenschaften:

- Abmessung eingepreßt
- einzeln in Folie geschrumpft
- schützt Fliesenkanten und Abschlüsse
- hochwertiges Aluminium

Anwendungsbereiche:

- als Abschlusschiene
- mittlere Beanspruchung an Kanten und Bodenübergängen
- optische und dekorative Abschlusskanten an Laibungen, Ablagen und Treppenstufen
- Sockelabschluss für Optik und leichte Reinigung
- als Bordüre



NEU



schwarz matt

weiß pulverbeschichtet

glänzend eloxiert

matt eloxiert

Art.-Nr. (2,50 m)	Art.-Nr. (3,00 m)	Ausführung	Höhe
1070	107003	matt eloxiert	8 mm
1071	107103	matt eloxiert	10 mm
107110	107113	matt eloxiert	11 mm
1072	107203	matt eloxiert	12,5 mm
1073	107303	glänzend eloxiert	8 mm
1074	107403	glänzend eloxiert	10 mm
107410	107413	glänzend eloxiert	11 mm
1075	107503	glänzend eloxiert	12,5 mm
107220	107223	weiß pulverbeschichtet	8 mm
107230	107233	weiß pulverbeschichtet	10 mm
107236	107237	weiß pulverbeschichtet	11 mm
107240	107243	weiß pulverbeschichtet	12,5 mm
107250	107253	schwarz matt	8 mm
107260	107263	schwarz matt	10 mm
107270	107273	schwarz matt	11 mm

Passende Ecken

ALU Vollmaterial

ALU

- Außen- und Innenecke
- für QUADRO Fliesenschiene Aluminium
- hochwertiges Aluminium



schwarz matt



weiß pulverbeschichtet



glänzend eloxiert



matt eloxiert

QUADRO FugFIX Fliesenschiene Aluminium

ALU


FUG
FIX

Eigenschaften:

- Fugenkanal: 2 mm
- Abmessung eingepreßt
- einzeln in Folie geschrumpft
- schützt Fliesenkanten und Abschlüsse
- **hochwertiges Aluminium**

Anwendungsbereiche:

- als Abschlusschiene
- mittlere Beanspruchung an Kanten und Bodenübergängen
- optische und dekorative Abschlusskanten an Laibungen, Ablagen und Treppenstufen
- Sockelabschluss für Optik und leichte Reinigung
- als Bordüre



weiß pulverbeschichtet

glänzend eloxiert

matt eloxiert



Art.-Nr. (2,50 m)	Art.-Nr. (3,00 m)	Ausführung	Höhe
107550	107555	matt eloxiert	9 mm
107560	107565	matt eloxiert	10 mm
107570	107575	matt eloxiert	11 mm
107580	107585	matt eloxiert	13 mm
107551	107556	glänzend eloxiert	9 mm
107561	107566	glänzend eloxiert	10 mm
107571	107576	glänzend eloxiert	11 mm
107581	107586	glänzend eloxiert	13 mm
107552	107557	weiß pulverbeschichtet	9 mm
107562	107567	weiß pulverbeschichtet	10 mm
107572	107577	weiß pulverbeschichtet	11 mm
107582	107587	weiß pulverbeschichtet	13 mm

Passende Ecken

ALU Vollmaterial

ALU

· Außen- und Innenecke

- für QUADRO FugFIX Fliesenschiene Aluminium
- hochwertiges Aluminium



weiß pulverbeschichtet



glänzend eloxiert



matt eloxiert

QUADRO Fliesenschiene Kunststoff

PVC

Eigenschaften:

- kratzfest
- witterungs- und UV-beständig
- schützt Fliesenkanten und Abschlüsse
- durchgefärbter Kunststoff – Hart-PVC

Anwendungsbereiche:

- als Abschlusschiene
- optische und dekorative Abschlusskanten an Laibungen, Ablagen und Treppenstufen
- Sockelabschluss für Optik und leichte Reinigung
- als Bordüre



manhattan

brillantweiß



Art.-Nr. (2,50 m)	Art.-Nr. (3,00 m)	Ausführung	Höhe
103410	103413	brillantweiß	8 mm
103420	103423	brillantweiß	10 mm
103430	103433	brillantweiß	12,5 mm
103460	-	manhattan	8 mm
103470	-	manhattan	10 mm
103480	-	manhattan	12,5 mm



Passende Ecken

PVC

- **Außen- und Innenecke**
- für QUADRO Fliesenschiene Kunststoff
- durchgefärbter Kunststoff – Hart-PVC



manhattan



brillantweiß

TRIO Dreiecksprofil Edelstahl V2A



Eigenschaften:

- stabile Ausführung
- Abmessung eingeprägt
- mit Schutzfolie
- mechanisch hoch belastbar
- schützt Fliesenkanten und Abschlüsse
- **hochwertiger Edelstahl V2A (1.4301), rostfrei**

Anwendungsbereiche:

- als Abschlusschiene
- starke Beanspruchung an Kanten und Bodenübergängen
- optische und dekorative Abschlusskanten an Laibungen, Ablagen und Treppenstufen
- Sockelabschluss für Optik und leichte Reinigung



gebürstet

poliert

Art.-Nr. (2,50 m)	Ausführung	Höhe
117906	poliert	6 mm
117908	poliert	8 mm
117910	poliert	10 mm
117911	poliert	11 mm
117912	poliert	12,5 mm
117916	gebürstet	6 mm
117918	gebürstet	8 mm
117920	gebürstet	10 mm
117921	gebürstet	11 mm
117922	gebürstet	12,5 mm



Passende Ecken

V2A Vollmaterial



· Außenecke mit 2 Anschlüssen

- für TRIO Dreiecksprofil Edelstahl V2A
- hochwertiger Edelstahl V2A (1.4310), rostfrei



gebürstet



natur

· Innenecke mit 3 Anschlüssen

- für TRIO Dreiecksprofil Edelstahl V2A
- hochwertiger Edelstahl V2A (1.4310), rostfrei



gebürstet



poliert

· Innenecke mit 3 Anschlüssen

- für TRIO Dreiecksprofil Edelstahl V2A
- hochwertiger Edelstahl V2A (1.4310), rostfrei



gebürstet



poliert

TRIO Dreiecksprofil Aluminium

ALU

Eigenschaften:

- einzeln in Folie geschrumpft
- Abmessung eingepreßt
- mechanisch hoch belastbar
- schützt Fliesenkanten und Abschlüsse
- hochwertiges Aluminium

Anwendungsbereiche:

- als Abschlussschiene
- mittlere Beanspruchung an Kanten und Bodenübergängen
- optische und dekorative Abschlusskanten an Laibungen, Ablagen und Treppenstufen
- Sockelabschluss für Optik und leichte Reinigung



glänzend eloxiert

matt eloxiert

Art.-Nr. (2,70 m)	Ausführung	Höhe
107918	matt eloxiert	8 mm
107920	matt eloxiert	10 mm
107922	matt eloxiert	12,5 mm
107928	glänzend eloxiert	8 mm
107930	glänzend eloxiert	10 mm
107932	glänzend eloxiert	12,5 mm

Passende Ecken

ALU Vollmaterial

ALU

- **Außenecke mit 3 Anschlüssen**
- für TRIO Dreiecksprofil Aluminium
- hochwertiges Aluminium



- **Außenecke mit 3 Anschlüssen**
- für TRIO Dreiecksprofil Aluminium
- hochwertiges Aluminium



glänzend eloxiert



matt eloxiert



glänzend eloxiert



matt eloxiert



blizz-z Handwerk Direkt GmbH

Sommerauer Straße 14
91555 Feuchtwangen

Tel.: +49 (0)9852 / 616219-0
Fax: +49 (0)9852 / 616219-88

E-Mail: info@blizz-z.de

blizz-z Schweiz AG

Moskau 314B
CH-8262 Ramsen

Tel.: +41 52 511 32 70
Fax: +41 52 511 32 74

E-Mail: info@blizz-z.ch



Druckprodukt mit finanziellem

Klimabeitrag

ClimatePartner.com/15836-2102-1001

