








Ermöglicht
Verlegen von
Großformaten
auf Trockenestrich-
platten

Großformatige Fliesen und Platten auf Trockenestrich

1	Grundieren		prohaft Tiefengrund Konzentrat Art.-Nr. 1244-1245	Universalgrundierung zur Verbesserung der Haftung
2	Entkoppeln		proflex GIGANT Großformat-Fliesenkleber Art.-Nr. 1305	Zur Verlegung der Entkopplung auf Trockenestrich
3			protect 16 dB Hochleistungs-Entkopplungsbahn Art.-Nr. 121500	Zur Entkopplung und Trittschalldämmung bei geringer Aufbauhöhe; für Bodenflächen aus Beton, Holz, Estrich, Trockenestrich und alten Fliesenbelägen im Innenbereich
4	Verlegen		proflex GIGANT Großformat-Fliesenkleber Art.-Nr. 1305	Zur einfachen und hohlraumfreien Verlegung von großen Formaten im Dünn-, Mittel- und Fließbett
5	Verfugen		cerafug flex Flex-Schnell-Fugenmörtel Art.-Nr. 13440-13446	Zum sicheren Verfugen mit hoher Flexibilität, wasserabweisend
6			silidicht Sanitär-Silikon Art.-Nr. 1261-126530	Elastischer Silikondichtstoff für Bewegungs- und Anschlussfugen

Alternativprodukte

Entkoppeln	3	protect 17 dB Hochleistungs-Entkopplungsplatte Art.-Nr. 1214	Verlegen	4	prolight faser Leicht-Fliesenkleber mit Fasern Art.-Nr. 1309



Aufbauanleitung

Untergrund grundieren, trocknen lassen. Fliesenkleber weich-pastös anmischen und mit 4er - Zahnung gleichmäßig aufkämmen. Entkopplungsbahn in das frische Mörtelbett einlegen und mit einem Glätter vollflächig andrücken. Vor dem Verlegen der Bodenfliesen muss der Klebemörtel abgebunden sein.

TIPP:

blizz-z Nivelliersystem eco – ideal für planes, überzahnfreies Verlegen von Großformaten. Auch für den Wandbereich geeignet.

